

# **Kostenlos werben**

**Auszug aus dem eBook  
Laufen lernen**

## **Kapitel 3**

### **Werbung**

Da wir ja anfangs kostenlos Werbung machen wollen, müssen wir uns bei verschiedenen Paidmailern und Viralmailern anmelden.

Das machen wir bereits jetzt, bevor wir uns entschieden haben was wir überhaupt einmal bewerben wollen.

## **Was sind Paidmailer/Viralmailer eigentlich?**

Viele von Ihnen sind mit diesen Diensten bestens vertraut.

Aber ich bewerbe meine Kurse und die dazu gehörenden Ebooks ja nicht nur über Paid-/Viralmailer, sondern auch über Twitter, Facebook und Co. Auch Kleinanzeigenmärkte und Tauschbörsen nutze ich zur kostenlosen Werbung.

Interessenten, die nun auf diesem Weg auf meine Produkte treffen, haben von Paidmailern usw. meist noch keine Ahnung.

## **Daher hier eine Definition: (Auszug aus Wikipedia)**

Der Begriff **Paidmail** oder **Bezahl-E-Mail** bezeichnet Werbe-E-Mails, für die der Empfänger vom Werbetreibenden eine Vergütung im Centbereich erhält. Im Gegensatz zu unverlangtem [Spam](#) sind Paidmails von den Empfängern erwünscht. Dienste, die Paidmails verschicken, werden als **Paidmailer** bezeichnet.

### ***Funktionsweise***

Der Werbetreibende erstellt eine Werbe-E-Mail mit seiner Werbung. Diese wird vom Paidmailer an Mitglieder versendet. Die Vergütung erfolgt in Euro oder Punkten.

Dafür wird die E-Mail geöffnet, gelesen und durch das Klicken auf einen Link bestätigt. Der Leser wird auf die beworbene Website des Werbetreibenden geleitet. Werbekunden schätzen diese Form des E-Mail-Marketings, da Werbung über Paidmailer die günstigste Form echter Unique Visitors ist. Beim Bewerben themennaher Homepages ist diese Methode effektiv.

Die Auszahlung erfolgt, wenn die Auszahlungsgrenze erreicht wird. Die Vergütung liegt in der Regel im Bereich von 0,1 Cent bis 0,99 Cent, je nach bestätigter Werbe-E-Mail und Anbieter. Einen höheren Verdienst haben Paidmail-User, wenn sie selbst User werben. In diesem Fall erhält der User einen Prozentsatz des Umsatzes vom geworbenen User oder eine einmalige Vergütung.

Im Bereich der Paidmailer gibt es immer wieder unseriöse Anbieter. Es ist schwierig, einen seriösen Paidmail-Anbieter als solchen zu erkennen. Zur Registrierung bei einem Paidmail-Anbieter werden persönliche Informationen abgefragt. Es sollte vor der Anmeldung überprüft werden, ob der Anbieter in seinen AGB eindeutig ausschließt, diese persönlichen Informationen weiterzugeben.

- Informationen über die Seriosität kann man möglicherweise in einer Blacklist erfahren, die es meist in Foren und auf spezialisierten Webseiten gibt. Natürlich können Einträge dort auch von der Konkurrenz "gefälscht" sein, wenn diese Blacklist öffentliche Einträge erlaubt.
- Es muss auch klar sein, dass es nur sehr wenige Mailer gibt, die eine akzeptable Bezahlung bieten können.

### ***Paidmailer-Jargon***

- Auszahlung, Auszahlungsgrenze: Falls das Mitglied einen bestimmten Kontostand in Euro erreicht hat, kann es sich je nach Paidmailer mittels [PayPal](#), [Moneybookers](#) oder [Überweisung](#) auszahlen lassen.
- Paidbanner: Dies sind Banner, die angeklickt werden können, damit eine bestimmte Vergütung erfolgt.
- Payrate: Wert einer bestimmten Punktemenge.
- Referral (kurz: Ref): Beschreibt einem vom Paidmailer geworbenen anderen User, mit dem sie mitverdienen können.
- Refrallye: Ist eine Art Wettbewerb mit dem Ziel, neue User zu werben. Wer in einer festgelegten Zeit die meisten geworben hat, gewinnt einen Geldbetrag.
- Refjäger nennt man User, die viele User werben und monatlich einen dreistelligen Betrag verdienen.
- Bettellinks: Einige Paidmailer bieten Bettellinks an. Bei einem Klick auf so einen Link erhält man einen Bonus auf sein Guthaben.
- Paid4-Szene: Die Branche der Dienste, bei denen für das Ansehen von Werbung bezahlt wird, wird umgangssprachlich Paid4-Szene genannt.
- Umrechnung: Am Monatsende wird dann mit der Payrate der Kontostand (eigene Punkte und die Punkte der Refs) in Euro umgerechnet:
  - $W$ =Werbeeinnahmen des Mailers(in €) ||  $P$ =gesamte Punktezahl im System ||  $PW$ =Eurowert eines Punktes ||
  - $K$ =Ihr Kontostand in Punkten ||  $NG$ =Ihr in diesem Monat neu erworbenes Guthaben ||  $AG$ =Altes Guthaben ||
  - $G$ =Guthaben nach der Umrechnung (in €)
  - $(W/P = PW) \Rightarrow (PW * K = NG) \Rightarrow (NG + AG = G)$
  - Hinweis: Es werden dabei natürlich nie die gesamten Werbeeinnahmen wieder an die Mitglieder (= User) ausgegeben, sondern je nach Mailer zwischen 20 % und 90 %.

Uns interessiert aber keine Vergütung in Euro. Da ist sowieso nichts zu verdienen. Der Stundenlohn bewegt sich im Centbereich.

Wir wollen **Punkteguthaben für unsere eigene Werbung** ansammeln.

Und damit sollten Sie schon jetzt beginnen. Sie werden später sehr viele Punkte benötigen.

Denn täuschen Sie sich nicht. Wenn Sie Werbemails über Paidmailer versenden, haben Sie eine Bestätigungsrate von 10 bis 15 Prozent. Das sind dann bei 1000 Stück max. 150 bestätigte Mails. Davon werden ca. 30 % durch Botsysteme (Software die automatisch Mails bestätigt) bestätigt. Also von niemandem gelesen. Bleiben 105 Mails übrig. Gehen wir nun noch davon aus, dass 90 Prozent der Paidmail-User eigentlich nur schnell durchklicken um Punkte zu sammeln, bleiben noch ca. 10 Mails übrig bei denen Ihre Werbung wirklich beachtet wird. Da wir aber nun keine zielgerichtete Werbung machen können, bei der genau die Interessenten zu Ihrem Thema angesprochen werden, (das geht nur über gekaufte Werbeplätze z.B. bei Google oder Facebook) haben Sie bei 1000 Emails kaum Chancen auch nur einen einzigen Interessenten zu erreichen!

Und sollte doch bei diesen 10 ein Interessent dabei sein, müssen Sie bedenken dass er (statistisch gesehen) sieben mal auf Ihrer Seite verweilt haben muss, bevor er Ihr Angebot annimmt.

Allerdings nehmen auch von den „Schnelldurchklickern“, zu denen ich auch gehöre, schon einige die für sie interessanten Webseiten wahr, und schauen sich diese beim 3. oder 4. Erscheinen genauer an.

Daher ist es wichtig:

Wöchentlich mindestens 5000 Werbemails versenden.

Möglichst nur Paidmailer/Besuchertauscher zu benutzen, die Ihnen die Punkte für nicht bestätigte Mails wieder gutschreiben.

Hier ein paar Beispiele:



Löschen Spam Antworten Weiterleiten Verschieben Mehr Speicherplatz

**Statistik Ihrer Werbebuchung**   Vollansicht schließen

Von: [post@refmails.de](mailto:post@refmails.de) 16.04.2015 um 10:45 Uhr

Hallo,

Ihre gebuchte Mail bei RefMails.de mit der ID 0616487782767 wurde soeben automatisch gelöscht.

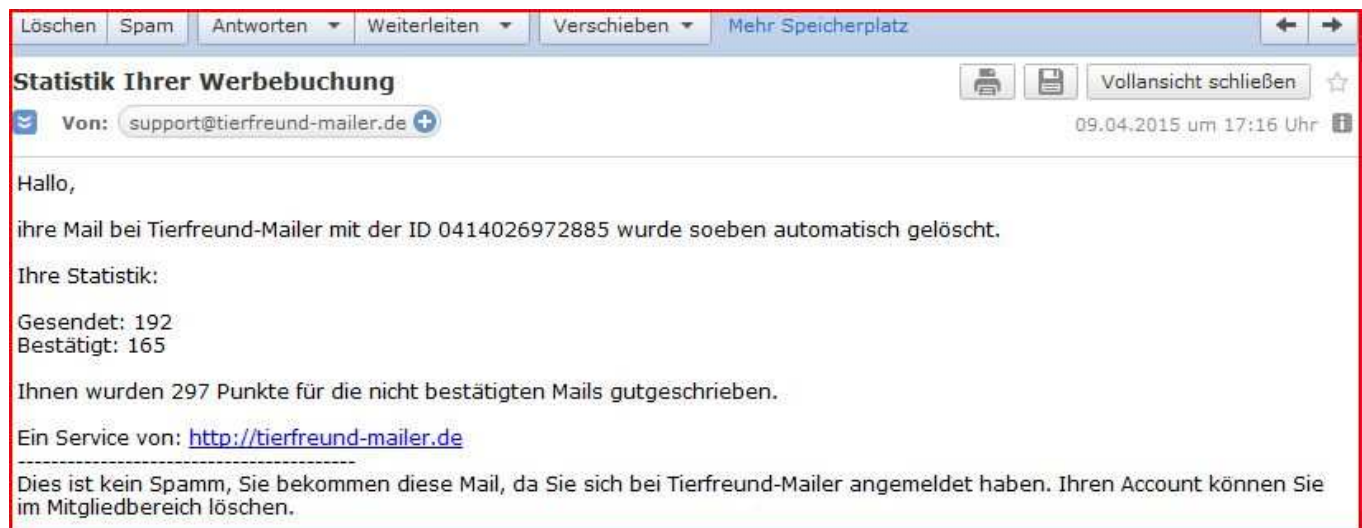
Ihre Statistik:

Gesendet: 889  
Bestätigt: 99




Ihnen wurden 71100 Punkte für die nicht bestätigten Mails gutgeschrieben.


Ein Service von: <http://www.refmails.de>

Dies ist kein Spamm, Sie bekommen diese Mail, da Sie sich bei RefMails.de angemeldet haben. Ihren Account können Sie jederzeit im Mitgliederbereich löschen.



Löschen Spam Antworten Weiterleiten Verschieben Mehr Speicherplatz

**Statistik Ihrer Werbebuchung**   Vollansicht schließen 

Von: [support@tierfreund-mailer.de](mailto:support@tierfreund-mailer.de) 09.04.2015 um 17:16 Uhr 

Hallo,

ihre Mail bei Tierfreund-Mailer mit der ID 0414026972885 wurde soeben automatisch gelöscht.

Ihre Statistik:



Gesendet: 192  
Bestätigt: 165

Ihnen wurden 297 Punkte für die nicht bestätigten Mails gutgeschrieben.

Ein Service von: <http://tierfreund-mailer.de>

Dies ist kein Spamm, Sie bekommen diese Mail, da Sie sich bei Tierfreund-Mailer angemeldet haben. Ihren Account können Sie im Mitgliedbereich löschen.

Löschen Spam Antworten Weiterleiten Verschieben Mehr Speicherplatz

**Statistik Ihrer Werbebuchung**   Vollansicht schließen

Von: Admin@Bona-Mails.de 12.04.2015 um 00:26 Uhr

Hallo,

Ihre gebuchte Mail bei Bona-Mails.de mit der ID 0918738749018 wurde soeben automatisch gelöscht.

Ihre Statistik:

Gesendet: 49  
Bestätigt: 15

Ihnen wurden 136 Punkte für die nicht bestätigten Mails wieder gutgeschrieben.

Vielen Dank für Ihr Vertrauen und bis zur nächsten Buchung!

Ein Service von: <http://www.bona-mails.de>

Dies ist kein Spam. Sie bekommen diese Mail, da Sie sich bei Bona-Mails.de angemeldet haben. Ihren Account können Sie im Mitgliedbereich löschen.

Löschen Spam Antworten Weiterleiten Verschieben Mehr Speicherplatz

**Statistik Ihrer Werbebuchung**   Vollansicht schließen ☆

Von: post@burningmails.de 12.10.2014 um 08:35 Uhr

Hallo,

ihre Mail bei BurningMails.de mit der ID 0513042372011 wurde soeben automatisch gelöscht.



Ihre Statistik:

Gesendet: 1300  
Bestätigt: 114

Ihnen wurden 106740 Punkte für die nicht bestätigten Mails gutgeschrieben.

Ein Service von: <http://burningmails.de>

Dies ist kein Spamm, Sie bekommen diese Mail, da Sie sich bei BurningMails.de angemeldet haben. Ihren Account können Sie im Mitgliederbereich löschen.

**Refbac-Bonus Tierfreund-Mailer**   Vollansicht schließen

Von: support@tierfreund-mailer.de 19.04.2015 um 17:15 Uhr

Hallo,

ihr Werber Westerwald von Tierfreund-Mailer hat Ihnen soeben automatisch einen Refbac-Bonus gezahlt.

Durch Ihre Mailbestätigungen hat er 10.30 Punkte verdient.  
Er zahlt Ihnen einen Refbac-Bonus von 25%.

Somit haben Sie 2.575 Punkte erhalten.

Ein Service von: <http://tierfreund-mailer.de>

Dies ist kein Spam, Sie bekommen diese Mail, da Sie sich bei Tierfreund-Mailer angemeldet haben. Ihren Account können Sie im Mitgliedbereich löschen.



Schauen Sie sich regelmäßig in Foren um die Ihr Projekt betreffen, und passen Sie Ihre Werbung entsprechend an. (Worte und Begriffe verwenden nach denen dort gesucht wird)

Durchforsten Sie regelmäßig [www.gutefrage.net](http://www.gutefrage.net) und das Forum [www.frage.de](http://www.frage.de)

Werbung wird eigentlich immer beachtet wenn es um „Geld verdienen“ geht. Oder wenn etwas „verschenkt“ wird. Deshalb sollten diese Begriffe schon in der Betreffzeile, und auf der Werbung immer ganz oben stehen. Hier sind die Paidmailer mit denen ich arbeite.

Burningmails	<a href="http://goo.gl/iO4iGm">http://goo.gl/iO4iGm</a>
Refmails	<a href="http://goo.gl/iO4iGm">http://goo.gl/iO4iGm</a>
Bonamails	<a href="http://goo.gl/m8q6h3">http://goo.gl/m8q6h3</a>
Tierfreundmailer	<a href="http://goo.gl/fDzOlj">http://goo.gl/fDzOlj</a>
Maximails	<a href="http://goo.gl/iibKzf">http://goo.gl/iibKzf</a>
Viralmonster	<a href="http://goo.gl/T7xgtf">http://goo.gl/T7xgtf</a>
Surfmore	<a href="http://goo.gl/oNqxMn">http://goo.gl/oNqxMn</a>
Ybbo	<a href="http://goo.gl/HK8PiL">http://goo.gl/HK8PiL</a>
Werbezeiger	<a href="http://goo.gl/wdg0fX">http://goo.gl/wdg0fX</a>



Besucherland  
Viralmailer

<http://goo.gl/HpyM8L>  
<http://goo.gl/uIcgKr>

Legen Sie sich auf jeden Fall ein Extra Email-Postfach für Paidmailer zu. Sie werden pro Tag ca. 150 Emails erhalten die Sie auch täglich bestätigen müssen.

Richten Sie sich bei diesem Postfach auch einen Unterordner mit dem Titel „Später“ ein. Sie werden beim bestätigen Ihrer Paidmails immer mal wieder auf interessante Webseiten stossen.

Wenn Sie sich diese dann jedes Mal genau anschauen, werden Sie nie mit „klicken“ fertig.

Verschieben Sie daher diese für Sie interessanten emails in den Ordner „Später“. Dort können sie dann zu einem anderen Zeitpunkt in Ruhe gesichtet werden.

Im nächsten Kapitel zeige ich Ihnen Möglichkeiten zum online Geld verdienen, die auch für Anfänger geeignet sind.



© 2015 Norbert Noll

Alle Rechte vorbehalten

**Impressum**  
**Norbert Noll**  
**Steinbügelweg 4**  
**76706 Dettenheim**  
**Email: [norbertnoll@verdienstinfo.com](mailto:norbertnoll@verdienstinfo.com)**